



Asociación
de Fabricantes
de Celulosa y Papel

**JORNADAS CELULÓSICO PAPELERAS
OCTUBRE 2013**





Indice

1. *Consumo mundial de Papeles para corrugar*
2. Producción mundial de Papel Kraft
3. Principales Productores regionales de Papeles Kraft
4. Abastecimiento del Mercado Argentino
5. Producción de pulpa en la región
6. Sectores dependientes del Kraftliner
7. Ventajas competitivas de Argentina para la producción de papel Kraftliner
8. Conclusiones finales



Consumo mundial de papeles para corrugar
(en miles de Tons)





Indice

1. Consumo mundial de Papeles para corrugar

2. Producción mundial de Papel Kraft

3. Principales Productores regionales de Papeles Kraft

4. Abastecimiento del Mercado Argentino

5. Producción de pulpa en la región

6. Sectores dependientes del Kraftliner

7. Ventajas competitivas de Argentina para la producción de papel Kraftliner

8. Conclusiones finales





Principales Productores mundiales de Papel KRAFT



Aprox. 50 % del Total de
Producción Mundial con
19 millones de TN



Total mundial (e) = 40 Millones de TN



Indice

1. Consumo mundial de Papeles para corrugar

2. Producción mundial de Papel Kraft

3. Principales Productores regionales de Papeles Kraft

4. Abastecimiento del Mercado Argentino

5. Producción de pulpa en la región

6. Sectores dependientes del Kraftliner

7. Ventajas competitivas de Argentina para la producción de papel Kraftliner

8. Conclusiones finales



Principales Productores Regionales de KRAFT



Producción Nacional: 90 mil



Unico exportador neto
de Kraft de la región





Indice

1. Consumo mundial de Papeles para corrugar

2. Producción mundial de Papel Kraft

3. Principales Productores regionales de Papeles Kraft

4. Abastecimiento del Mercado Argentino

5. Producción de pulpa en la región

6. Sectores dependientes del Kraftliner

7. Ventajas competitivas de Argentina para la producción de papel Kraftliner

8. Conclusiones finales



Abastecimiento del Mercado Argentino



Consumo total 195 mil Tn.
(21% del CNA de Papel)

Importaciones

Brasil (77%)

EEUU (14%)

Europa (5%)

Sudáfrica (1%)

Resto (3%)

75% (150 mil Tons)

Producción Local

Papel Misionero (100%)

50% Kraftliner
50% Sackraft

25% (45 mil Tons)





Indice

1. Consumo mundial de Papeles para corrugar

2. Producción mundial de Papel Kraft

3. Principales Productores regionales de Papeles Kraft

4. Abastecimiento del Mercado Argentino

5. Producción de pulpa en la región

6. Sectores dependientes del Kraftliner

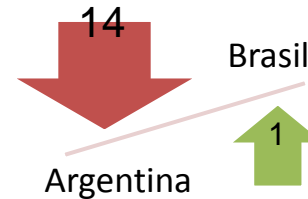
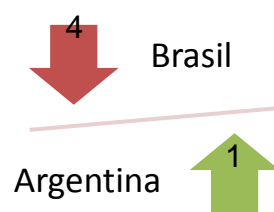
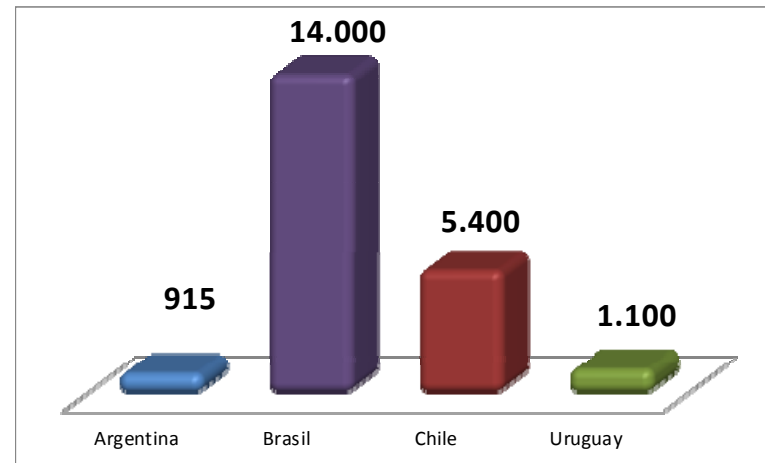
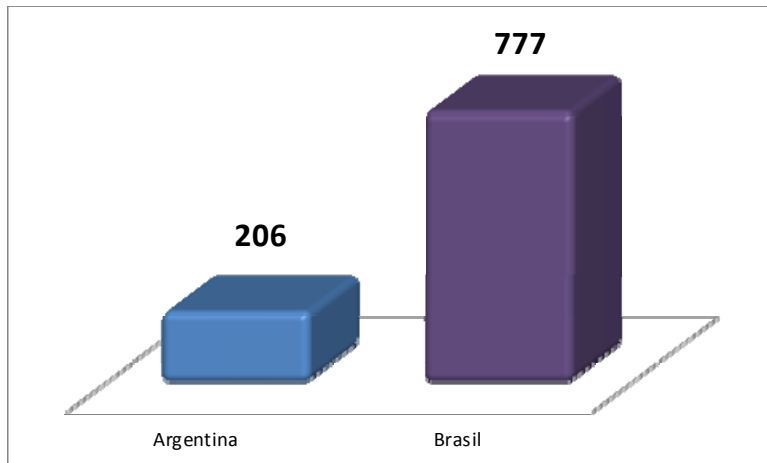

7. Ventajas competitivas de Argentina para la producción de papel Kraftliner

8. Conclusiones finales





Producción de *Pulpa* en la Región (en miles de Tons)





Indice

1. Consumo mundial de Papeles para corrugar

2. Producción mundial de Papel Kraft

3. Principales Productores regionales de Papeles Kraft

4. Abastecimiento del Mercado Argentino

5. Producción de pulpa en la región

6. Sectores dependientes del Kraftliner

7. Ventajas competitivas de Argentina para la producción de papel Kraftliner

8. Conclusiones finales





Sectores "dependientes" del Kraftliner



1. Electrodomésticos
2. Grandes Contenedores
3. Tabaco
4. Frutas
5. Pesca
6. Carnes en general
7. Sectores industriales varios y otros

Vemos la falencia que tiene Argentina en el abastecimiento local de este insumo estratégico para el desarrollo de su economía y sus exportaciones



Indice

1. Consumo mundial de Papeles para corrugar

2. Producción mundial de Papel Kraft

3. Principales Productores regionales de Papeles Kraft

4. Abastecimiento del Mercado Argentino

5. Producción de pulpa en la región

6. Sectores dependientes del Kraftliner

7. Ventajas competitivas de Argentina para la producción de papel Kraftliner

8. Conclusiones finales



Nuestro País tiene ventajas competitivas (como todos sabemos) muy favorables para producir Papeles Kraft

- Recursos Naturales con un alto rendimiento de crecimiento de las especies forestales, muy por encima de otros países productores
- Disponibilidad abundante de H₂O
- Geografía favorable para los costos de producción de madera
- Otros



Indice

1. Consumo mundial de Papeles para corrugar
2. Producción mundial de Papel Kraft
3. Principales Productores regionales de Papeles Kraft
4. Abastecimiento del Mercado Argentino
5. Producción de pulpa en la región
6. Sectores dependientes del Kraftliner
7. Ventajas competitivas de Argentina para la producción de papel Kraftliner
- 8. Conclusiones finales**

Por lo expuesto se concluye que:



Argentina debe aumentar significativamente su producción de papel Kraft

No deberíamos seguir dependiendo de la importación de papeles Kraft teniendo las condiciones favorables para su producción en el país

Las economías regionales (frutas, vinos, pesca, carnes y otros) que dependen de la exportación de sus productos, al igual que muchos sectores industriales, se verán seriamente afectados en su crecimiento si no tenemos acceso a este insumo en términos de volumen, precio y calidad internacional



El principal y primer problema hoy en nuestro país es la licencia social



Qué puede hacer la AFCEP
en este sentido?





Promover programas de concientización sobre el efecto positivo que tendría en la economía y la sociedad la instalación de proyectos de estas características, asegurando su sustentabilidad como proceso no contaminante



Asociación de Fabricantes de Celulosa y Papel



MUCHAS GRACIAS

